



Espacios elegantes que producen emociones.

La fachaleta Pietra con acabados rugosos y lisos en diferentes formatos, es ideal para el revestimiento de muros interiores o exteriores, brinda un diseño arquitectónico sin igual, dando un aspecto moderno y elegante. Estilo arquitectónico Pietra.

## PRODUCTOS DE DISEÑADOR.

Textura con rugosidad de piedra natural y baja absorción de agua. Se aplica en interiores y exteriores por ser resistente a los rayos UV, no altera su color por razones naturales como el intemperismo.

**Resistencia a la compresión:**  
345 kg/cm<sup>2</sup>. (En probeta de 10x10x10cm.)  
**Resistente al fuego.**  
**Resistente a la congelación.**  
**Absorción de agua 7.2%.**

## CARACTERÍSTICAS DIMENSIONALES:

NOTA: Variación y tolerancia de medidas: 5mm. Variación en el peso: 10 a 15% según humedad ambiente.

### Galar 5



#### DIMENSIONES DEL MÓDULO

**Grosor:** Variable de 2 a 3 cm.  
**Alto:** 15 cm.  
**Largo:** 30 cm.  
**Módulos/m<sup>2</sup>:** 22.2 colocación a hueso

#### DIMENSIONES DE LA PIEZA INTERIOR

**Alto:** 5 cm.  
**Largo:** 30 cm.


## CARACTERÍSTICAS DIMENSIONALES:

Tolerancias en dimensiones: 3 a 5 mm., en todos los modelos.

Pietra di Disegno

### Galar 10

NOTA: Variación y tolerancia de medidas: 5mm. Variación en el peso: 10 a 15% según humedad ambiente.



#### DIMENSIONES DEL MÓDULO

<b>Grosor:</b>	Variable de 2 a 3 cm.
<b>Alto:</b>	20 cm.
<b>Largo:</b>	40 cm.
<b>Módulos/m<sup>2</sup>:</b>	12.5 colocación a hueso

#### DIMENSIONES DE LA PIEZA INTERIOR

<b>Alto:</b>	10 cm.
<b>Largo:</b>	variable, máximo 25 cm.

### Galar 20



#### DIMENSIONES DEL MÓDULO

<b>Grosor:</b>	Variable de 2 a 3 cm.
<b>Alto:</b>	20 cm.
<b>Largo:</b>	40 cm.
<b>Módulos/m<sup>2</sup>:</b>	12.5 colocación a hueso

#### DIMENSIONES DE LA PIEZA INTERIOR

<b>Alto:</b>	20 cm.
<b>Largo:</b>	40 cm.

### White Brick



#### DIMENSIONES DE LA PIEZA

<b>Grosor:</b>	Variable de 2 a 3 cm.
<b>Alto:</b>	7.5 cm
<b>Largo:</b>	25 cm
<b>Piezas/m<sup>2</sup>:</b>	53.3 a hueso
<b>Piezas/m<sup>2</sup>:</b>	45.2 con junta de 1 cm
<b>Presentación:</b>	caja con 35 piezas
<b>m<sup>2</sup> por caja:</b>	0.65 colocación a hueso
<b>m<sup>2</sup> por caja:</b>	0.77 con junta de 1 cm
<b>Peso por caja:</b>	18.2 kg
<b>peso/m<sup>2</sup>:</b>	27.7 kg
<b>Cajas por palet:</b>	86
<b>Palets por toton:</b>	15

### Small White



#### DIMENSIONES DE LA PIEZA

<b>Grosor:</b>	Variable de 1 a 2 cm.
<b>Alto:</b>	5.7 cm
<b>Largo:</b>	20 cm
<b>Piezas/m<sup>2</sup>:</b>	87.7 a hueso
<b>Piezas/m<sup>2</sup>:</b>	71.0 con junta de 1 cm
<b>Presentación:</b>	caja con 45 piezas
<b>m<sup>2</sup> por caja:</b>	0.51 colocación a hueso
<b>m<sup>2</sup> por caja:</b>	0.63 con junta de 1 cm
<b>Peso por caja:</b>	12.8 kg
<b>peso/m<sup>2</sup>:</b>	23 kg
<b>Cajas por palet:</b>	92
<b>Palets por toton:</b>	15

## RECOMENDACIONES PARA SU INSTALACIÓN:

Prepare la superficie de la pared, que debe tener una planeidad apropiada, limpia, libre de polvo, residuos de morteros y de grasa.

Señale sobre la pared con hilo marcador las líneas verticales y horizontales que le guiarán para la colocación.

Decida la dimensión y color de la junta, que puede ser a "hueso" (sin espacio para junta) en módulos. En piezas de White Brick y Small White se recomienda junta de 7 a 12 mm, la más frecuente y estética es de 10 mm.

Color de las juntas: Generalmente, en piezas blancas la junta es blanca. Sin embargo, si usted optara por aplicar junta de color, lo recomendable es que sea un color ténue, como un gris claro o algún color pastel muy claro, así podrá usted diseñar su pared en concordancia con otros acabados del entorno.

Aplicación de juntas: Con una manga, duya o bolsa aplicadora de juntas,

Cortes: Se harán con disco diamantado, es preciso.

Pegado: debe pegarse con adhesivo blanco para piezas cerámicas de baja absorción, como pegaporcelanato y otros similares.

Limpieza: Si usted aplica junta blanca, no será necesaria la limpieza, pues la pieza y juntas son de igual color. Si usted optara por aplicar junta de color y el colocador dejara manchada la pieza, puede limpiarla con Deterbarro (solicítelo a su distribuidor de Pietra) y esponja, hágalo cuidadosamente, concentrándose en la mancha para no dispersarla sobre la pieza. Es preferible no manchar las piezas.

PROTECCIÓN contra el agua de lluvia. Al final de la colocación, permita su secado total, enseguida aplique IMPERSTONE, solicítelo a su distribuidor de Pietra. Usted tendrá una fachada limpia y libre de salitre y moho por mucho tiempo.

Consultas y asesoría técnica con su fabricante: PRODUCTOS PROBARRO SA DE CV, TEL. 55 5365 2382

### Galar 5



Galar 5 White



Galar 5 Belem



Galar 5 Gris



Galar 5 Cereza Claro

### Galar 10



Galar 10 White



Galar 10 Belem



Galar 10 Gris



Galar 10 Cereza Claro

### Galar 20



Galar 20 White



Galar 20 Belem



Galar 20 Gris



Galar 20 Cereza Claro


### Small



Small White



Small Belem



Small Gris



Small Cereza Claro





## Small




Small Brush Jaspeado Blend



Small grey Jaspeado Blend



Small Cream Jaspeado



Small Gray Jaspeado



Small Vintage Antico



Small Vintage Nuvola



Small Vintage Ricoto

## Brick



White Brick



Belem Brick



Gris Brick



Cereza Claro Brick



Grey Brick Jaspeado Blend



Brush Brick Jaspeado Blend

# Colore y Texturas

Tolerancias en dimensiones: 3 a 5 mm., en todos los modelos.

Pietra di Disegno

