



ENCHAPES DE PIEDRA O LADRILLO

TENDENCIA EUROPEA

Lo artesano en espacios modernos.

EN FACHADISMO: La integración de detalles con este tipo de recubrimientos de apariencia ladrillos o piedra, aporta al ambiente, calidez humana a los espacios.

EN FACHADAS: La versatilidad del diseño con base a estos recubrimientos de paredes, que gozan de la naturalidad de texturas y colores, permiten que la estética permanezca por largo tiempo sin necesidad de mantenimiento costoso.



CALIFORNIA Rústica

Mixtura ARQUITECTÓNICAS

- Hay diferencias en color, tonalidades y texturas entre estas fotos y las piezas reales.
- Podrá encontrar también diferencias entre caja y caja, por lo que recomendamos mezclar las fachadetas entre cajas al colocarlas.
- Pida a su distribuidor muestras físicas para aprobar su pedido.

DIMENSIONES

	Grosor	Altura	Longitud	Peso por Pieza	Piezas por Caja	Peso por Caja	Cajas por Pallet	Peso por Pallet	Pallet por torton	Cajas por torton	Piezas m ²
Fachaleta 20	17 mm	60 mm	200 mm	0.345 kg	42 pzas	14.49 kg	80	1.159 kg	17	1360	68
Fachaleta 25	17 mm	75 mm	250 mm	0.500 kg	- pzas	- kg	-	- kg	-	-	45
Fachaleta 30	17 mm	75 mm	300 mm	0.600 kg	- pzas	- kg	-	- kg	-	-	38




VARIACIÓN MÁXIMA EN MEDIDAS

Grosor	Altura	Longitud	A Compresión	A Heladicidad	Absorción
1 mm	3 mm	5 mm	215 kg/cm ²	SI (prueba 500 ciclos)	16 %


RESISTENCIA




Junta a hueso




Junta con **adiCOL** color blanco




Junta con **adiCOL** color perla



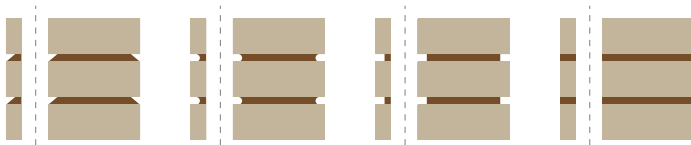
Junta con **adiCOL** color negro



Junta con **adiCOL** color barro crudo



Junta con **adiCOL** color barro cocido

TIPOS DE JUNTA EN RECUBRIMIENTOS Y LADRILLOS

MATADA SUPERIOR
REDONDEADA
REHUNDIDA
ENRASADA
DESCRIPCIÓN DEL PRODUCTO

Recubrimiento cerámico fabricado con arcillas seleccionadas por extrusión y sometidas a fuego durante 8 horas a 920°C en horno industrial, por lo que adquiere gran resistencia a los rayos UV y soporta el intemperismo por largos años.

MISMO SISTEMA DE PRODUCCIÓN QUE EL LADRILLO CERÁMICO DE ALTA RESISTENCIA
RESISTENCIA

Resiste a los rayos UV. Por ser naturales sus colores no se degradan, permanecen por largo tiempo. Resiste a la intemperie.

AL FUEGO. Por ser un producto cerámico está exento de pruebas para cumplimiento de normas, pues ha sido sometido al fuego por varias horas a altas temperaturas en su proceso de fabricación. No produce humos ni gases tóxicos.

CONDUCTIVIDAD TÉRMICA

Del ladrillo = 0,8 W/(m•K) Contribuye al aislante térmico.

DECORATIVO

Es artística por ser decorada a mano con base en óxidos minerales totalmente naturales y expuestos a altas temperaturas junto con el sustrato, sus colores no se degradan.

TEXTURA

Rústica, Velur.

ARTISAN BRICK. Hand Tumbled.
APARIENCIA DE PIEZAS HECHAS A MANO.

Para lograrlo, modificamos las líneas rectas de la pieza en diferente grado, tanto en sus caras, vértices y aristas, bajo método mecánico y manual, dándoles una textura única con una forma **BELAMENTE IMPERFECTA.**

SON DECORADAS POR ARTESANOS obteniendo de cada pieza, un acabado único e irrepetible, para que el diseñador y constructor logren una verdadera "OBRA DE ARTE".

MEZCLA DE TONOS Y COLOR

a. 10 mixturas de línea.

b. 6 Mixturas **SOBRE PEDIDO.** Cantidad a partir de 500 cajas = 250 m².

c. Mixturas especiales: Colores y texturas sobre diseño del cliente, previa aprobación. A partir de 2,000 m².

APLICACIONES PARA LOGRAR UNA "OBRA DE ARTE"
ENCHAPES DE PIEDRA O LADRILLO

FACHADAS. Su aplicación en fachadas de construcción nueva, da al proyecto la versatilidad que el diseñador requiere para obtener un número infinito de diseños.

INTERIORISMO. Múltiples detalles se logran decorando muros interiores, bóvedas, chimeneas, cavas, asadores, etc., para dar distinción a diferentes espacios en cualquier proyecto y obra.

REMODELACIONES. Es un recubrimiento ideal para "rejuvenecer y actualizar" el diseño de una edificación "envejecida y maltratada".

ACABADO PIEDRA DECORATIVA

La piedra y el ladrillo son materiales eternos, han servido al hombre para hacer estructuras de mampostería y decorar los muros por toda la vida de las edificaciones.

El recubrimiento de **FACHADETTA**, no requiere pintura, sus colores permanecen en el tiempo, evita el costoso mantenimiento y se incorpora a la calidez humana de todo espacio habitado.

CÓMO INSTALAR ENCHAPES DE PIEDRA O LADRILLO SOBRE MUROS.

UTILIZAR PIEZAS "ESQUINEROS" EN LAS ESQUINAS O MOCHETAS, LE DA REALCE DE VOLUMEN, SIENDO MÁS REAL LA APARIENCIA DE MURO, ES ALTAMENTE RECOMENDABLE.

- Asegúrese que el muro esté debidamente plano, libre de polvo y grasa.
- Coloque en los extremos del muro, reglas verticales marcadas con la distancia de las piezas más los espacios de las juntas.
- Instale hilos en las reglas para guiar la colocación horizontal de los enchapes.
- Comience el pegado con la primera hilada de abajo, extremo izquierdo o derecho. Si va a colocar "ESQUINEROS" inicie a partir de la esquina o mocheta.
- Decida el tamaño de la junta, es ideal de 12mm, utilice un separador de igual dimensión. Usted podrá decidir otro grosor de la junta, según el diseño de pared requerido.

6. Utilice un adhesivo apropiado para **NO MOJAR LA PIEZA**, evitará o reducirá eflorescencias.

7. Aplique el adhesivo con **llana dentada de 6 mm** sobre la pared o con la cuchara de albañilería en la cara posterior de la pieza. **NO "EMBARRE"** el adhesivo en la cara vista de la pieza, **NO LA ENSUCIE**, de esta manera usted asegurará el acabado final con buena apariencia.

8. Conforme avanza su colocación, vaya limpiando los residuos de pasta adhesiva cuando aún esté fresca, no deje que endurezca, pues la limpieza se complicará. Al final de su colocación, usted no tendrá que lavar la pared recubierta y tendrá un acabado de lujo.

PASTA DE PEGA. Utilice **ADHESIVOS PARA CERÁMICA** y para **PEGAR EN SECO**, reducirá eflorescencias. Asegúrese viendo las instrucciones de uso en el empaque. **NO ES NECESARIO MOJAR LA PIEZA.**

DECORAR Y EMBOQUILLAR LAS JUNTAS, RESALTA SU MURO. Se recomienda utilizar adiCOL junta, la hay en los tonos compatibles con la Fachadetta: color **BARRO CRUDO, BARRO COCIDO, TERRACOTA, NEGRO.** Pídala a su distribuidor.

DUYA PARA EMBOQUILLAR JUNTAS: Para aplicar adiCOL junta, introduzca la pasta en una bolsa duya o "manga" de albañilería, apriete la duya para obligar a la pasta a salir por la punta expulsora, coloque la pasta en el espacio preparado para la junta o boquilla.

FORMA DE LA JUNTA: Una vez que la pasta adhesiva sea aplicada con la duya en el espacio de la junta o boquilla, déjela endurecer unos 5 o 10 minutos, retire el sobrante y marque la junta con la forma recta o semicircular, a "ras" o "remetida" que usted decida.

Nota: Es probable que después de secar el muro enchapado de ladrillo, aparezcan eflorescencias, estas son comunes debido al contenido de sales solubles en el agua, cemento, cal y arena, si así fuera, el muro debe limpiarse con cepillo seco y posteriormente protegerlo contra el agua de lluvia con **IMPERBARRO**.

LIMPIEZA: Si ha seguido las indicaciones de colocación sin "embarrar" el adhesivo en las piezas, utilice solo un cepillo seco para retirar el polvo y residuos de adhesivo adheridos en la superficie, hágalo cuando comience a endurecer. Pero, si usted ha dejado adherencias de mortero y ya estuviera endurecido, utilice **DETERBARRO** solo en las áreas manchadas con residuos de cemento, no lo aplique en toda la superficie para evitar deteriorar el acabado.

Es posible evitar la limpieza si el colocador limpia los residuos de adhesivo al mismo tiempo en que realiza la colocación, cuando el residuo está aún fresco. Es mejor hacer una buena colocación de la **FACHADETTA** sin "embarrar" el adhesivo en la superficie de las piezas, **SI ES POSIBLE.**

PROTECCIÓN CONTRA EL AGUA DE LLUVIA: Utilice **IMPERBARRO natural** ó **semibrillante** ó **IMPERMURO** en exteriores.

ACABADO SEMIMATE: Si se desea dar a las piezas de recubrimiento, un acabado semimate, se recomienda aplicar **BARNIZBARRO** o **EXALT-TONE**, sólo en interiores, que además evita que el polvo se adhiera.

EVITAR EFLORESCENCIAS Y SUB-EFLORESCENCIAS. Los morteros de pega existentes en el mercado y los materiales para construcción de mampostería, son de procedencia mineral, por lo que contienen sales minerales de origen, estas sales generalmente son solubles en agua. Para evitar eflorescencias en la fachadetta y ladrillos, se deben proteger del agua de lluvia y de humedad activa en los muros, se recomienda protegerlos aplicando un repelente de agua. Si sus muros tienen alguna humedad activa, debe ser corregida.

ENCHAPES DE FACHADETTA SOBRE TABLAROCA, DUROCK ó MADERA Instale una malla de metal desplegado o sustituto, sujetándola con grapas para madera y siga las mismas indicaciones de: "**CÓMO INSTALAR ENCHAPES DE LADRILLO SOBRE MUROS**" y utilice el **ADHESIVO O PASTA DE PEGA Y EMBOQUILLADO** que se indica arriba.

UNA BUENA MANERA DE DISEÑAR, DECORAR, REVESTIR, PROTEGER Ó RENOVAR LOS MUROS, ES USANDO ENCHAPES DE PIEDRA O LADRILLO. ESTOS MATERIALES SON RECUBRIMIENTOS CON ASPECTO DE PIEDRA O LADRILLO NATURALES, DISEÑADOS CON ALTA RESISTENCIA A LA INTemperie Y UN DELGADO ESPESOR QUE PERMITE ADHERIRLOS A LAS PAREDES SIN OCUPAR GRAN ESPACIO, DAN UN AIRE NUEVO AL HÁBITAT DEL HOMBRE, APORTANDO UNA ESTÉTICA DIFERENTE Y CREANDO EL AMBIENTE CÁLIDO Y ACOGEDOR PROPIO DE MATERIALES TRADICIONALES Y RÚSTICOS QUE ADEMÁS ENALTECEN ESPACIOS MODERNOS.

INFORMACIÓN SOBRE LA GARANTÍA LIMITADA. LEA CON CUIDADO. La información aquí contenida se ofrece de buena fe y se considera exacta de acuerdo al estado actual de nuestros conocimientos, sin embargo, las recomendaciones formuladas en este medio deben ser comprobadas por ensayos preliminares por el cliente, debido a las condiciones durante el proceso y las variaciones de sustratos y otros productos utilizados, sobre lo cual no tenemos control. Esta información no debe utilizarse en sustitución a las pruebas del consumidor para garantizar que las **FACHADETTAS, RECUBRIMIENTOS, repelentes de agua y adhesivos** son seguros, efectivos y completamente satisfactorios para su uso final. La única garantía de nuestros productos es que el producto cumplirá con las especificaciones de venta vigentes al momento de entregarse, por lo que, si el producto es alterado en su contenido o utilizado fuera de lo recomendado en esta ficha técnica de aplicación, queda fuera de garantía. El único recurso contra el incumplimiento de dicha garantía está limitado al reembolso del precio de compra o a la reposición de cualquier producto que demuestre ser distinto a lo especificado y que se utilicen sustratos o adhesivos no previstos por sus cualidades y características físicas. Recomendaciones para el uso no constituyen una garantía, ya sea expresa o implícita, de la aptitud o idoneidad del producto para un propósito particular diferente. **PROBARRO** declina tener responsabilidad por cualquier daño accidental o consecuente.



FACHABRICK - info@fachabrick.com.mx - www.fachabrick.com.mx
No se permite la reproducción total o parcial de este documento, sin la aprobación de su autor.
El logo y marcas de FACHABRICK® son marcas registradas.